



Kortmanual

Gäller för modell: BP100HE, BP100HSER

Knappar



STOP



START



Kort
program



Standard
program




Intensiv
program

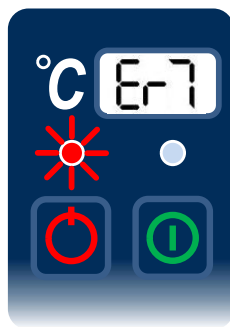


Inställningar

Kontrollpanel



Programmet är klart.
Process godkänd.



Larm i maskinen



Maskinen får
inget diskmedel

Återställning av felkod

Tryck på knapparna i
5 sekunder samtidigt



+

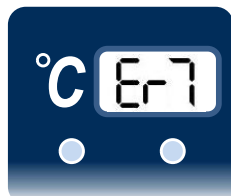


STOP

START



Displayen visar



Larmsignal tystnar



Tryck på



SENDAN

Tryck på



- E3 och E4 Dörr relaterad. Stäng / tryck till dörren och återställ felkod.
- E5 Brist på vatten. Kontrollera att vattenkranen är öppen.

Skötselinstruktion

- Spoldysor och diskhuvud kontrolleras / rengörs dagligen.
- Diskmedel kontrolleras dagligen och fylls på vid behov

Behöver du hjälp?

Skanna QR Koden



Snabbhjälp
Felanmälan
Service
Validering

Kemikalier



Ultraljudsbad



Svetsar



Autoklaver

