



Kortmanual

Gäller för modell: DS50

Knappar



STOP



START



Kort
program



Standard
program



Intensiv
program



Inställningar

Display visar



Kontrollpanel

Process godkänd



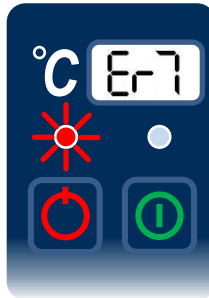
Programmet är klart.

Kemikalier är slut



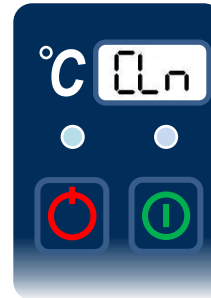
Maskinen får inget diskmedel eller torkmedel

Larm i maskinen



Larmsignal tystnar

Filtermassa rengöring



Efter 12 minuter börjar programmet automatisk

Maskinen behöver service



Boka service

Återställning av felkod

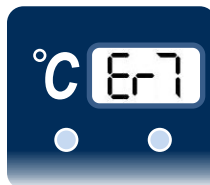
Tryck på knapparna i 5 sekunder samtidigt



+



Displayen visar



Tryck på



SEDAN

Tryck på



- E3 och E4 Dörr relaterad. Stäng / tryck till dörren och återställ felkod.
- E5 Brist på vatten. Kontrollera att vattenkranen är öppen.

Skötselinstruktion

- Bottensilar och diskarmar kontrollera / rengörs dagligen.
- Disk och torkmedel kontrolleras dagligen och fylls på vid behov

Behöver du hjälp?

Skanna QR Koden



Snabbhjälp
Felanmälan
Service
Validering

Kemikalier



Ultraljudsbad



Svetsar



Autoklaver

